

27.04.2020-Propozycja od Pani Kasi Moś

„Rośliny w moim otoczeniu (domu, klasie...)”

Na początek – rozejrzyj się po mieszkaniu (pokoju, domu).

- *Policz ile roślin doniczkowych jest:*

w twoim pokoju, w salonie, w pokoju rodziców...

- *Ile jest wszystkich razem?*

- *Rozpoznajesz je, potrafisz je nazwać?*

- *Zapytaj osobę dorosłą o ich nazwy, wymagania, które kwitną, które potrzebują więcej wody...*

(Rośliny otaczają nas w różnych miejscach. Oczyszczają powietrze, ozdabiają pomieszczenia, dają nam radość i spokój. Trzeba o nie dbać i systematycznie pielęgnować. Potrzebują wody, światła, odpowiedniej temperatury i gleby. Czasami wymagają zraszania i nawożenia.)

Na powitanie piosenka o roślinach, ale tych na łące: „Kwiatkowa piosenka”

<https://www.youtube.com/watch?v=yubWVQdFFeY>

Proste sposoby na samodzielne rysowanie nie tylko roślin przez dzieci/dziecięce i łatwe sztuczki

<https://www.youtubekids.com/watch?v=I9Abkq5Io08&hl=pl>

Jak rośliny piją wodę bajka dla dzieci ?

https://www.youtube.com/watch?v=3FQvwF_Uw50

Jak dbać o rośliny doniczkowe w domu i w klasie?

<https://www.youtube.com/watch?v=otiVeQJ3RkU>

Gdzie najlepiej postawić kwiaty i rośliny doniczkowe w domu?

<https://www.youtube.com/watch?v=0OglPef94AM>

Kilka faktów o roślinach domowych, które mogą nas zaskoczyć

Kwiaty mają dobry wpływ na twoje zdrowie

Słyszałeś kiedyś o schorzeniu zwanym syndromem chorych budynków? Ta przypadłość dotyka ludzi, którzy przebywają w domach i mieszkaniach, gdzie występuje kiepska jakość powietrza. A jednym ze sposobów na poprawę tego stanu są właśnie kwiaty doniczkowe. Musisz bowiem wiedzieć, że rośliny domowe pobierają z powietrza szkodliwe związki np. formaldehyd i pochodne benzenu oraz wiążą je do postaci obojętnej. Takimi zielonymi filtrami są np. skrzydłokwiat, bluszcz pospolity czy dracena odwrócona.

Dodatkowo rośliny doniczkowe poprawiają poziom wilgotności powietrza, ponieważ w procesie wzrostu odparowują wodę przez liście. Najlepszymi zielonymi nawilżaczami powietrza są aloes, szeflera oraz paproć.

Ręka do roślin nie istnieje

Pewnie nie raz słyszałeś wymówkę, że ktoś z twoich znajomych nie zajmuje się roślinami domowymi, ponieważ nie ma do nich ręki. Jak przekonują autorki książki o roślinach, Weronika Muszkieta i Ola Sieńko, przysłowiowa ręka do roślin nie istnieje i każdy może z powodzeniem uprawiać kwiaty doniczkowe. Nie jest to co prawda łatwe zadanie, zwłaszcza na początku. Bo niektóre rośliny są kapryśne i stawiają nam bardzo wysokie wymagania. Ale wystarczy tylko je poznać i wprowadzić w życie najważniejsze zasady pielęgnacji, aby cieszyć się bujnym zielonym towarzystwem we własnych progach. Nie szukaj zatem wymówek dla kolejnego zasuszonego kaktusa.

Kwiaty doniczkowe lubią towarzystwo

Ciągle masz pod górkę z uprawą tego jedyne go storczyka, który trafił do ciebie z okazji imienin? Dodaj mu towarzystwo. Okazuje się bowiem, że rośliny doniczkowe znacznie lepiej czują się w większych skupiskach, niż na pojedynczych stanowiskach. Po pierwsze w otoczeniu innych roślin, dzięki emitowanej przez nie wilgoci, tworzy się przyjazny mikroklimat. Takie warunki sprzyjają bujniejszemu wzrostowi. Poza tym – trudniej przeoczyć i zapomnieć o podlewaniu kilku roślin doniczkowych na parapecie, niż jednego chudego storczyka, prawda?

Żar tropików w twoim domu

Czy wiesz, że większość roślin domowych wywodzi się z tropików? Kwiaty pochodzące z regionów tropikalnych dobrze radzą sobie w wysokich temperaturach, dlatego mogą przetrwać nawet kilkumiesięczny sezon grzewczy w naszych domach. Ta egzotyczna proveniencja naszych zielonych ulubieńców sprawia jednocześnie, że musimy bardzo dbać o właściwy poziom wilgotności. Większość roślin tropikalnych lubi zraszanie wodą, co pozwala w cieple naszych domów odtworzyć ich naturalne warunki.


Światło pod kontrolą

Zwykło się sądzić, że im jaśniejsze miejsce w domu, tym jest to lepsze stanowisko do uprawy roślin. Nie jest do końca prawdą, a parapet zorientowany na południową stronę może skutkować oparzeniami delikatnych liści. Bo musisz wiedzieć, że większość roślin lubi jasne miejsca, gdzie jednak światło jest rozproszone. Dlatego zamiast słonecznego parapetu lepiej wybrać stanowisko nieco oddalone od okna, gdzie intensywne promienie nie będą już tak groźne.


(Autor ciekawostek: Kamila Zalińska-Woźny)


Dla Chętnych!!! Wykonaj etykiety dla swoich kwiatów doniczkowych w domu (Proponuję wykonać etykiety z pociętych kartek (lub tekturka np. po niepotrzebnych pudełkach, tekturowych opakowań z ryżu, kaszy...), zapisać nazwę rośliny flamastrem, ozdobić i przykleić taśmą klejącą na doniczce lub na patyczku od szaszłyków i wbić w ziemię.

Kolorowanki do wyboru:









Miłego dnia życzy Kasia Moś©